


東南科技大學

108學年度

(自108年8月1日起至109年7月31日止)

決



書

東南科技大學

決算書目錄

108 學年度

編號	項目	頁次
	決算總說明	第 1-3 頁
201	平衡表	第 4 頁
202	收支餘絀表	第 5 頁
203	現金流量表	第 6 頁
204	現金收支概況表	第 7 頁
205B	長期營運資產變動表	第 8-9 頁
206	借款變動表	第 10 頁
207	收入明細表	第 11 頁
208	成本與費用明細表	第 12-13 頁
209	現金明細表	第 14 頁
209	銀行存款明細表	第 15 頁
209	應收款項明細表	第 16 頁
209	預付款項明細表	第 17 頁
209	特種基金明細表	第 18 頁
209	存出保證金明細表	第 19 頁
209	代管資產明細表	第 20 頁
209	應付款項明細表	第 21 頁
209	預收款項明細表	第 22 頁
209	代收款項明細表	第 23 頁
209	存入保證金明細表	第 24 頁
209	應付代管資產明細表	第 25 頁
210	最近 3 年財務分析表	第 26-27 頁

東南科技大學

決算總說明

108 學年度

全 3 頁第 1 頁

壹、重要校務計畫實施績效：

一、營運計畫

為達成學校永續經營之目標，董事會充分支持校務發展，本校亦積極充實教學資源，營造友善校園，爭取校外各項資源強化產學合作，倍增教學品保提升學習成效，其發展策略及成效如下：

(一)發展型策略:強化產學合作，學習與就業無縫接軌；鼓勵系所開設契合式學分學程專班；推動專業證照輔導；推動社會服務學習，落實素養教育與品德教育；實施融滲式教學，落實全人教育精神；成立跨域共學教師社群，創意創新建立學校特色。

(二)爭取型策略:積極爭取教育部及其他公民營計畫，充實教學資源；開拓多元入學管道，增加生源；積極招收大陸短期研修生；推動雙聯學制，落實國際交流，擴大招生境外學生；逐年增加境外生人數；因應產學需求開辦推廣教育。本學年度獲取教育部高教深耕計畫及國產專班等專案計畫收入金額計 7,316 萬元較上學年度增加 1,095 萬元；推廣開班等收入金額計 2,172 萬元較上學年度略增。

(三)拓展型策略:掌握產業趨勢，積極整併系所班，並增設以實務為導向之系所；強化畢業校友服務，凝聚對母校向心力；充實各系所教學設備，建立各院系之特色，以提升教學及研究品質的成效；強化國內外招生單位功能，指揮一元化，研擬招生策略、人力運作、宣傳行銷及聯絡管道。

(四)保守型策略:妥善整合資源，進行組織再造，強化行政創新服務；加強資訊整合，落實資訊支援；落實教學品質管理機制，持續改進教師評鑑制度；整合系所資源，發展學校特色；推動節能減碳，建立永續校園。本學年度建置校務行政整合系統計 443 萬元；持續增設智慧型校園安全系統設備計 313 萬元。

二、重要長期營運資產增置計畫

本學年度購置長期營運資產合計 4,809 萬 8,040 元，包括不動產、房屋及設備 3,812 萬 5,250 元及無形資產 997 萬 2,790 元。

三、長期債務之舉借及償還-本學年度無借款。

四、其他重要計畫-無

貳、決算概要：

一、收支餘絀情形

(一)本學年度收入 6 億 8,826 萬 1,315 元，較本學年度預算數 6 億 1,135 萬 6,806 元，增加 7,690 萬 4,509 元，約 12.58%，主要係學雜費收入、補助收入及產學合作收入增加所致。

東南科技大學

決算總說明

108 學年度

全 3 頁第 2 頁

(二)本學年度成本與費用 6 億 9,088 萬 4,387 元，較本學年度預算數 7 億 1,470 萬 4,615 元，減少 2,382 萬 228 元，約 3.33%，主要係行政管理支出及教學研究訓輔支出減少所致。

(三)以上總收支相抵後，計本期短絀 262 萬 3,072 元，較本學年度預算數短絀 1 億 334 萬 7,809 元，增加 1 億 72 萬 4,737 元，約 97.46%，主要係學雜費及補助收入增加且行政教學支出及教學研究訓輔支出減少所致。

二、現金流量結果

(一)營運活動之淨現金流入 9,694 萬 446 元。

(二)投資活動之淨現金流出 4,767 萬 5,040 元。現金流出包括增加不動產、房屋及設備 3,748 萬 6,250 元，增加無形資產 1,018 萬 8,790 元。

(三)籌資活動之淨現金流入 76 萬 9,844 元。其中現金流入合計 8,195 萬 1,339 元，包括增加代收款項 7,989 萬 9,089 元，收取存入保證金 205 萬 2,250 元；現金流出合計 8,118 萬 1,495 元，包括減少代收款項 7,959 萬 3,535 元，退回存入保證金 158 萬 7,960 元。

(四)現金及約當現金之淨增加 5,003 萬 5,250 元，係期末現金 6 億 6,581 萬 5,253 元，較期初現金 6 億 1,578 萬 3 元增加之數。

三、資產負債情況

(一)本學年度資產 20 億 9,294 萬 746 元，包括流動資產 6 億 8,922 萬 2,797 元、投資、長期應收款及基金 1 億 5,100 萬元、不動產、房屋及設備淨額 12 億 4,107 萬 2,863 元、無形資產淨額 1,125 萬 5,266 元及其他資產 38 萬 9,820 元。

(二)本學年度負債 1 億 1,196 萬 7,257 元，包括流動負債 1 億 762 萬 1,207 元及其他負債 434 萬 6,050 元。

(三)本學年度權益基金及餘絀 19 億 8,097 萬 3,489 元，包括權益基金 18 億 5,112 萬 2,860 元及餘絀 1 億 2,985 萬 629 元。

四、現金收支餘絀情形

本學年度現金賸餘 4,926 萬 5,406 元。其中經常門現金收入 6 億 9,934 萬 5,103 元、經常門現金支出 6 億 240 萬 4,657 元、購置動產、無形資產及其他資產現金支出 4,510 萬 4,654 元及購置不動產現金支出 257 萬 386 元。

參、其他：

一、本學年度收支賸餘(短絀)原因及短絀因應改善措施

本學年度收支短絀 262 萬 3,072 元，主要係學雜費收入減少所致。本校將積極開拓多元入學管道增加生源，爭取教育部及其他公民營計畫充實教學資源，推動院

東南科技大學

決算總說明

108 學年度

全 3 頁 第 3 頁

系所整合，並落實教學品保機制降低學生流失率提升學習成效。

二、其他重要財務事項

本學年度決算業經本校第 16 屆第 6 次董事會議審查通過。

東南科技大學
平衡表
中華民國109年7月31日

全1頁第1頁
單位：新臺幣元

項 目	(本)年7月31日 決算數(1)	(上)年7月31日 決算數(2)	比較增減	
			金額 (3)=(1)-(2)	% (4)=(3)/(2)*100
資產	2,092,940,746	2,082,031,956	10,908,790	0.52
流動資產	689,222,797	631,544,717	57,678,080	9.13
現金	150,000	150,000	0	0.00
銀行存款	665,665,253	615,630,003	50,035,250	8.13
應收款項	23,057,587	14,596,681	8,460,906	57.96
預付款項	349,957	1,168,033	(818,076)	(70.04)
投資、長期應收款及基金	151,000,000	151,000,000	0	0.00
特種基金	151,000,000	151,000,000	0	0.00
不動產、房屋及設備	2,589,141,905	2,586,437,002	2,704,903	0.10
土地	153,458,996	153,458,996	0	0.00
土地改良物	69,030,668	69,030,668	0	0.00
房屋及建築	1,333,180,966	1,325,415,807	7,765,159	0.59
機械儀器及設備	751,050,813	740,550,953	10,499,860	1.42
圖書及博物	119,154,130	124,002,741	(4,848,611)	(3.91)
其他設備	161,301,105	166,817,837	(5,516,732)	(3.31)
購建中營運資產	1,965,227	7,160,000	(5,194,773)	(72.55)
累計折舊總額	(1,348,069,042)	(1,293,161,490)	(54,907,552)	4.25
不動產、房屋及設備淨額	1,241,072,863	1,293,275,512	(52,202,649)	(4.04)
投資性不動產	0	0	0	-
投資性不動產淨額	0	0	0	-
生物資產-非流動	0	0	0	-
生物資產-非流動淨額	0	0	0	-
無形資產	77,393,596	69,967,606	7,425,990	10.61
電腦軟體	77,393,596	69,967,606	7,425,990	10.61
累計攤銷總額	(66,138,330)	(63,905,199)	(2,233,131)	3.49
無形資產淨額	11,255,266	6,062,407	5,192,859	85.66
其他資產	389,820	149,320	240,500	161.06
存出保證金	149,320	149,320	0	0.00
代管資產	240,500	0	240,500	-
合計	2,092,940,746	2,082,031,956	10,908,790	0.52
負債	111,967,257	98,435,395	13,531,862	13.75
流動負債	107,621,207	94,794,135	12,827,072	13.53
應付款項	25,721,663	33,077,399	(7,355,736)	(22.24)
預收款項	80,877,244	60,999,990	19,877,254	32.59
代收款項	1,022,300	716,746	305,554	42.63
長期負債	0	0	0	-
其他負債	4,346,050	3,641,260	704,790	19.36
存入保證金	4,105,550	3,641,260	464,290	12.75
應付代管資產	240,500	0	240,500	-
權益基金及餘絀	1,980,973,489	1,983,596,561	(2,623,072)	(0.13)
權益基金	1,851,122,860	1,869,515,784	(18,392,924)	(0.98)
指定用途權益基金	151,000,000	151,000,000	0	0.00
未指定用途權益基金	1,700,122,860	1,718,515,784	(18,392,924)	(1.07)
餘絀	129,850,629	114,080,777	15,769,852	13.82
累積餘絀	129,850,629	114,080,777	15,769,852	13.82
權益其他項目	0	0	0	-
合計	2,092,940,746	2,082,031,956	10,908,790	0.52

附註：

- 1.信託代理與保證資產項目：本年度決算數為1,000,000元，上年度決算數為0元。
- 2.信託代理與保證負債項目：本年度決算數為1,000,000元，上年度決算數為0元。



東南科技大學
收支餘絀表
108學年度

全1頁第1頁
單位：新臺幣元

(上)學年度 決算數	項 目	(本)學年度 決算數 (1)	(本)學年度 預算數 (2)	比較增減	
				金額 (3)=(1)-(2)	% (4)=(3)/(2)*100
725,844,411	各項收入	688,261,315	611,356,806	76,904,509	12.58
521,502,923	學雜費收入	480,599,138	442,688,576	37,910,562	8.56
20,631,510	推廣教育收入	21,718,960	14,826,765	6,892,195	46.48
39,695,888	產學合作收入	34,701,873	20,202,483	14,499,390	71.77
107,518,950	補助及受贈收入	118,478,719	102,726,615	15,752,104	15.33
6,003,054	財務收入	5,613,474	5,232,707	380,767	7.28
30,492,086	其他收入	27,149,151	25,679,660	1,469,491	5.72
758,294,904	各項成本與費用	690,884,387	714,704,615	(23,820,228)	(3.33)
6,099,901	董事會支出	6,007,707	6,032,856	(25,149)	(0.42)
87,790,108	行政管理支出	75,289,865	92,376,228	(17,086,363)	(18.50)
529,662,670	教學研究及訓輔支出	507,110,247	521,646,595	(14,536,348)	(2.79)
69,324,145	獎助學金支出	48,214,607	58,644,145	(10,429,538)	(17.78)
17,550,637	推廣教育支出	16,532,512	12,602,835	3,929,677	31.18
38,874,307	產學合作支出	33,784,133	18,724,872	15,059,261	80.42
8,993,136	其他支出	3,945,316	4,677,084	(731,768)	(15.65)
(32,450,493)	本期餘絀	(2,623,072)	(103,347,809)	100,724,737	(97.46)



東南科技大學
現金流量表
108學年度

全1頁第1頁
單位：新臺幣元

項 目	(本)學年度 決算數	(上)學年度 決算數
營運活動現金流量	96,940,446	75,378,209
本期餘絀	(2,623,072)	(32,450,493)
利息股利之調整	(5,613,474)	(6,003,054)
未計利息股利之本期餘絀	(8,236,546)	(38,453,547)
調整項目		
加：不產生現金流出之成本與費用	95,140,390	99,452,011
減：不產生現金流入之收入	(332,560)	(5,034,780)
流動資產調整項目淨(增)減數	(7,674,470)	(2,312,168)
流動負債調整項目淨增(減)數	12,398,518	15,723,632
未計利息股利之現金流入(流出)	91,295,332	69,375,148
收取利息	5,645,114	6,003,061
收取股利	0	0
支付利息	0	0
營運活動淨現金流入(出)	96,940,446	75,378,209
投資活動現金流量	(47,675,040)	(63,303,574)
收回存出保證金收現數	0	453,000
減：增加不動產、房屋及設備付現數	(37,486,250)	(61,500,074)
增加無形資產付現數	(10,188,790)	(2,154,980)
支付存出保證金付現數	0	(101,520)
投資活動淨現金流入(出)	(47,675,040)	(63,303,574)
籌資活動現金流量	769,844	160,992
增加代收款項收現數	79,899,089	51,495,591
收取存入保證金收現數	2,052,250	999,800
減：減少代收款項付現數	(79,593,535)	(51,627,099)
退回存入保證金付現數	(1,587,960)	(707,300)
籌資活動淨現金流入(出)	769,844	160,992
本期現金及銀行存款淨流入(出)	50,035,250	12,235,627
期初現金及銀行存款餘額	615,780,003	603,544,376
期末現金及銀行存款餘額	665,815,253	615,780,003



東南科技大學
現金收支概況表
108學年度

全1頁第1頁
單位：新臺幣元

項 目	(本)學年度 決算數 (1)	(上)學年度 決算數 (2)	比較增減	
			金額 (3)=(1)-(2)	% (4)=(3)/(2)*100
經常門現金收入	699,345,103	726,421,845	(27,076,742)	(3.73)
學雜費收入	480,599,138	521,502,923	(40,903,785)	(7.84)
推廣教育收入	21,718,960	20,631,510	1,087,450	5.27
產學合作收入	34,701,873	39,695,888	(4,994,015)	(12.58)
補助及受贈收入	118,478,719	107,518,950	10,959,769	10.19
財務收入	5,613,474	6,003,054	(389,580)	(6.49)
其他收入	27,149,151	30,492,086	(3,342,935)	(10.96)
減：不產生現金流入之收入	(332,560)	(5,034,780)	4,702,220	(93.39)
應收預收項目調整增(減)數	11,416,348	5,612,214	5,804,134	103.42
利息股利調整數	0	0	0	-
經常門現金支出	602,404,657	651,043,636	(48,638,979)	(7.47)
董事會支出	6,007,707	6,099,901	(92,194)	(1.51)
行政管理支出	75,289,865	87,790,108	(12,500,243)	(14.24)
教學研究及訓輔支出	507,110,247	529,662,670	(22,552,423)	(4.26)
獎助學金支出	48,214,607	69,324,145	(21,109,538)	(30.45)
推廣教育支出	16,532,512	17,550,637	(1,018,125)	(5.80)
產學合作支出	33,784,133	38,874,307	(5,090,174)	(13.09)
其他支出	3,945,316	8,993,136	(5,047,820)	(56.13)
減：不產生現金流出之成本與費用	(95,140,390)	(99,452,011)	4,311,621	(4.34)
應付預付項目調整增(減)數	6,660,660	(7,799,257)	14,459,917	-
利息調整數	0	0	0	-
經常門現金餘絀	96,940,446	75,378,209	21,562,237	28.61
出售資產現金收入	0	0	0	-
購置動產、無形資產及其他資產現金支出	45,104,654	50,248,054	(5,143,400)	(10.24)
機械儀器及設備	33,392,436	40,315,277	(6,922,841)	(17.17)
圖書及博物	521,928	2,971,897	(2,449,969)	(82.44)
其他設備	1,001,500	4,805,900	(3,804,400)	(79.16)
電腦軟體	10,188,790	2,154,980	8,033,810	372.80
扣減不動產支出前現金餘絀	51,835,792	25,130,155	26,705,637	106.27
購置不動產現金支出	2,570,386	13,407,000	(10,836,614)	(80.83)
房屋及建築	605,159	6,247,000	(5,641,841)	(90.31)
預付工程款及未完工程	1,965,227	7,160,000	(5,194,773)	(72.55)
本期現金餘絀	49,265,406	11,723,155	37,542,251	320.24



東南科技大學
長期營運資產變動表
108學年度

全2頁第1頁
單位：新臺幣元

項目名稱	上學年度底止結存金額		本學年度增加金額及預、決算數之差異比較				本學年度減少金額及預、決算數之差異比較				本學年度重分類金額	本學年度底止結存金額	備註	
	決算數	預算數	差異金額	差異%	決算數	預算數	差異金額	差異%	決算數	預算數				差異金額
不動產、房屋及設備	2,586,437,002	38,125,250	7,259,720	23.52	35,420,347	42,553,484	(7,133,137)	(16.76)	0	0	0	0	2,589,141,905	
土地	153,458,996	0	0	-	0	0	0	-	0	0	0	0	153,458,996	
土地改良物	69,030,668	0	0	-	0	0	0	-	0	0	0	0	69,030,668	
房屋及建築	1,325,415,807	605,159	605,159	-	23,091,576	28,132,885	(5,041,309)	(17.92)	7,160,000	0	0	0	1,333,180,966	
機械儀器及設備	740,550,953	33,591,436	5,351,906	18.95	5,810,539	5,197,906	612,633	11.79	0	0	0	0	751,050,813	
圖書及博物	124,002,741	961,928	(338,072)	(35.87)	6,518,232	9,222,693	(2,704,461)	(29.32)	0	0	0	0	119,154,130	
其他設備	166,817,837	1,001,500	(124,500)	(11.06)	0	0	0	-	0	0	0	0	161,301,105	
購建中營運資產	7,160,000	1,965,227	1,965,227	-	0	0	0	-	(7,160,000)	0	0	0	1,965,227	註1
累計減損	0	0	0	-	0	0	0	-	0	0	0	0	0	
累計折舊	1,293,161,490	84,282,942	(3,245,466)	(3.71)	29,375,390	37,016,598	(7,641,208)	(20.64)	0	0	0	0	1,348,069,042	
土地改良物	65,409,389	608,842	(152,822)	(20.06)	0	0	0	-	0	0	0	0	66,018,231	
房屋及建築	461,501,952	37,272,396	328,944	0.89	0	0	0	-	0	0	0	0	498,774,348	
機械儀器及設備	613,394,676	41,734,693	(2,969,171)	(6.64)	22,857,158	27,793,905	(4,936,747)	(17.76)	0	0	0	0	632,272,211	
其他設備	152,855,473	4,667,011	(452,417)	(8.84)	6,518,232	9,222,693	(2,704,461)	(29.32)	0	0	0	0	151,004,252	
不動產、房屋及設備淨額	1,293,275,512	(46,157,692)	10,505,186	(18.54)	6,044,957	5,536,886	508,071	9.18	0	0	0	0	1,241,072,863	
投資性不動產	0	0	0	-	0	0	0	-	0	0	0	0	0	
累計減損	0	0	0	-	0	0	0	-	0	0	0	0	0	
累計折舊	0	0	0	-	0	0	0	-	0	0	0	0	0	
投資性不動產淨額	0	0	0	-	0	0	0	-	0	0	0	0	0	
無形資產	69,967,606	9,972,790	(3,600,248)	(26.52)	2,546,800	11,235,741	(8,688,941)	(77.33)	0	0	0	0	77,393,596	註2
電腦軟體	69,967,606	9,972,790	(3,600,248)	(26.52)	2,546,800	11,235,741	(8,688,941)	(77.33)	0	0	0	0	77,393,596	
累計減損	0	0	0	-	0	0	0	-	0	0	0	0	0	
累計折舊	63,905,199	4,779,931	755,671	18.78	2,546,800	11,235,741	(8,688,941)	(77.33)	0	0	0	0	66,138,330	
電腦軟體	63,905,199	4,779,931	755,671	18.78	2,546,800	11,235,741	(8,688,941)	(77.33)	0	0	0	0	66,138,330	註3
無形資產淨額	6,062,407	5,192,859	(4,355,919)	(45.62)	0	0	0	-	0	0	0	0	11,255,266	
合計	1,299,337,919	(40,964,833)	6,149,267	(13.05)	6,044,957	5,536,886	508,071	9.18	0	0	0	0	1,252,328,129	



東南科技大學
長期營運資產變動表
108學年度

全2頁第2頁
單位：新臺幣元

備註：

註1：本學年度增加金額係因應本校機械系車輛營運中心合法化之建築規劃設計支出

註2：本學年度增加金額差異數係因圖資處系統組購置校務行政系統較預算金額減少；本學年度減少金額差異數係因營空系等部分教學單位原預估減損之軟體本學年度未執行

註3：本學年度減少金額差異數係因營空系等部分教學單位原預估減損之軟體本學年度未執行



東南科技大學
 借款變動表
 108學年度

全1頁第1頁
 單位：新臺幣元

借款對象	借款用途	借款期間	期初金額	本學年度舉借金額	本學年度償還金額	期末金額	利率	保證情形及償還方式	備註
合計			0	0	0	0			



東南科技大學
收入明細表
108學年度

全1頁第1頁
單位：新臺幣元

項 目	決算數	預算數	比較		備 註
			差異	%	
學雜費收入	480,599,138	442,688,576	37,910,562	8.56	1. 上學期學生數：5,576人。 下學期學生數：5,245人。
學費收入	372,416,113	340,045,976	32,370,137	9.52	
雜費收入	101,807,908	96,775,400	5,032,508	5.20	
實習實驗費收入	6,375,117	5,867,200	507,917	8.66	
推廣教育收入	21,718,960	14,826,765	6,892,195	46.48	係因本學年度推廣開班及技能檢定收入增加
產學合作收入	34,701,873	20,202,483	14,499,390	71.77	主要係因企業產學計畫收入增加
補助及受贈收入	118,478,719	102,726,615	15,752,104	15.33	主要係因教育部專案計畫收入增加
補助收入	115,102,659	99,692,055	15,410,604	15.46	主要係因教育部專案計畫收入增加
受贈收入	3,376,060	3,034,560	341,500	11.25	主要係因民間團體受贈收入較預估數增加
財務收入	5,613,474	5,232,707	380,767	7.28	
利息收入	4,666,696	4,154,531	512,165	12.33	主要係因就貸利息收入較預估數增加
基金收益	946,778	1,078,176	(131,398)	(12.19)	主要係因銀行定存利率下降致收入較預估數少
其他收入	27,149,151	25,679,660	1,469,491	5.72	
試務費收入	654,275	824,360	(170,085)	(20.63)	主要係因四技二專推甄技優試務收入減少
住宿費收入	17,862,457	15,312,597	2,549,860	16.65	係因實際住宿人數較預估人數多
雜項收入	8,632,419	9,542,703	(910,284)	(9.54)	
合計	688,261,315	611,356,806	76,904,509	12.58	主要係因學雜費收入、補助收入及產學合作收入較預算數增加



東南科技大學
成本與費用明細表
108學年度

全2頁第1頁
單位：新臺幣元

項 目	決算數	預算數	比較		備 註
			差異	%	
董事會支出	6,007,707	6,032,856	(25,149)	(0.42)	
人事費	5,688,110	5,695,508	(7,398)	(0.13)	註1
業務費	214,245	182,500	31,745	17.39	主要係因董事-業務-雜項支項目實際支出較預算略增
維護費	0	2,000	(2,000)	(100.00)	本學年度該預算項目未動支
退休撫卹費	22,896	22,896	0	0.00	
出席及交通費	0	40,000	(40,000)	(100.00)	本學年度該預算項目未動支
折舊及攤銷	82,456	89,952	(7,496)	(8.33)	
行政管理支出	75,289,865	92,376,228	(17,086,363)	(18.50)	主要係因人事費支出減少
人事費	54,121,489	69,455,032	(15,333,543)	(22.08)	主要係因行政-人事-薪資及員工保險費項目支出減少
業務費	6,719,203	8,501,300	(1,782,097)	(20.96)	主要係因行政-業務-郵電費、耗材費及雜支項目實際支出減少
維護費	266,078	624,000	(357,922)	(57.36)	主要係因行政-維護-設備維護項目實際支出減少
退休撫卹費	2,651,836	4,407,060	(1,755,224)	(39.83)	主要係因原編列職員工資遺費未動支
折舊及攤銷	11,531,259	9,388,836	2,142,423	22.82	主要係因行政單位設備提列折舊金額增加
教學研究及訓輔支出	507,110,247	521,646,595	(14,536,348)	(2.79)	
人事費	262,897,213	281,011,492	(18,114,279)	(6.45)	
業務費	127,218,596	104,677,232	22,541,364	21.53	主要係因教學-業務-專案計畫項目實際支出增加
維護費	21,688,233	30,745,661	(9,057,428)	(29.46)	主要係因教學-維護-雜項維護項目實際支出減少
退休撫卹費	13,284,665	19,537,792	(6,253,127)	(32.01)	主要係因提撥退休儲蓄金及教師優退金實際支出減少
折舊及攤銷	82,021,540	85,674,418	(3,652,878)	(4.26)	
獎助學金支出	48,214,607	58,644,145	(10,429,538)	(17.78)	主要係因獎學金支出實際金額減少
獎學金支出	35,203,844	49,456,000	(14,252,156)	(28.82)	主要係因獎助-獎學金-學業優良項目實際支出減少
政府補助獎學金支出	0	0	0	-	
民間捐贈獎學金支出	402,000	350,000	52,000	14.86	
學校自付獎學金支出	34,801,844	49,106,000	(14,304,156)	(29.13)	
助學金支出	13,010,763	9,188,145	3,822,618	41.60	主要係因獎助-助學金-其他項目支出增加(新南向專班學生獎助金額增加)
政府補助助學金支出	2,640,454	844,150	1,796,304	212.79	
民間捐贈助學金支出	1,004,000	570,000	434,000	76.14	
學校自付助學金支出	9,366,309	7,773,995	1,592,314	20.48	
推廣教育支出	16,532,512	12,602,835	3,929,677	31.18	本學年度推廣收入增加，相對支出增加
人事費	9,300,454	3,232,060	6,068,394	187.76	主要係因推廣-人事-鐘點費項目實際支出增加
業務費	7,160,510	9,274,105	(2,113,595)	(22.79)	主要係因推廣-業務-耗材費項目實際支出減少
退休撫卹費	57,079	62,590	(5,511)	(8.80)	
折舊及攤銷	14,469	34,080	(19,611)	(57.54)	主要係因推廣單位設備提列折舊金額減少
產學合作支出	33,784,133	18,724,872	15,059,261	80.42	本學年度產學收入增加，相對支出增加
人事費	16,526,980	11,976,405	4,550,575	38.00	主要係因產學-人事-企業項目實際支出增加
業務費	16,033,465	5,185,179	10,848,286	209.22	主要係因產學-業務-政府機關及企業項目實際支出增加
折舊及攤銷	1,223,688	1,563,288	(339,600)	(21.72)	本學年度產學設備提列設備金額減少
其他支出	3,945,316	4,677,084	(731,768)	(15.65)	主要係因超額年金給付項目實際支出減少
試務費支出	586,010	736,080	(150,070)	(20.39)	主要係因單獨招生試務實際支出減少
財產交易短絀	234,418	338,980	(104,562)	(30.85)	主要係因料系財產減損產生短絀金額較預估數少
超額年金給付	3,124,246	3,502,024	(377,778)	(10.79)	本學年度實際支出較預估金額少
雜項支出	642	100,000	(99,358)	(99.36)	本學年度實際支出較預估金額少
合計	690,884,387	714,704,615	(23,820,228)	(3.33)	



東南科技大學
成本與費用明細表
108學年度

備註：

註1：專任董事薪資4,867,920元、助理薪資423,158元；專任董事保險費350,097元、助理保險費46,935元



東南科技大學
現金明細表
109年7月31日

全1頁第1頁
單位：新臺幣元

摘 要	金 額
零用金及週轉金	150,000
合 計	150,000



東南科技大學
銀行存款明細表
109年7月31日

全1頁第1頁
單位：新臺幣元

摘 要	金 額
活期存款-合庫銀行景美分行	27,849,103
活期存款-第一銀行木柵分行	82,510,353
活期存款-土地銀行新店分行	6,424
活期存款-中華郵政木柵郵局	9,134,508
活期存款-中華郵政草地尾郵局	4,079,365
活期存款-永豐銀行深坑分行	2,362,265
外幣綜合存款-合庫銀行景美分行	7
定期存款-合庫銀行景美分行	20,000,000
定期存款-第一銀行木柵分行	211,343,705
定期存款-中華郵政木柵郵局	277,740,750
支票存款-合庫銀行景美分行	10,668,527
支票存款-台灣銀行板橋分行	3,849,237
支票存款-第一銀行木柵分行	5,543,852
支票存款-永豐銀行深坑分行	10,577,157
合 計	665,665,253



東南科技大學
應收款項明細表
109年7月31日

全1頁第1頁
 單位：新臺幣元

摘 要	金 額
應收票據	515,800
應收利息	197,202
應收帳款-分期付款	748,556
應收帳款-政府產學計畫案	2,704,346
應收帳款-企業產學計畫案	3,838,854
應收帳款-其他專案計畫案	6,134,957
應收帳款-外籍生	8,736,688
應收帳款-其他	181,184
合 計	23,057,587



東南科技大學
預付款項明細表
109年7月31日

全1頁第1頁
 單位：新臺幣元

摘 要	金 額
預付費用-技能檢定	176,803
預付費用-保險費	10,749
預付費用-學輔經費	51,683
預付費用-其他	110,722
合 計	349,957



東南科技大學
特種基金明細表
109年7月31日

全1頁第1頁
單位：新臺幣元

摘 要	金 額
擴校發展基金	151,000,000
合 計	151,000,000



東南科技大學
存出保證金明細表
109年7月31日

全1頁第1頁
單位：新臺幣元

摘 要	金 額
通訊保證金	47,800
計畫案履約保證金	101,520
合 計	149,320



東南科技大學
代管資產明細表
109年7月31日

全1頁第1頁
單位：新臺幣元

摘 要	金 額
AR360度4D投影立體書展示1套(國立臺灣圖書館)	90,500
互動影像設計軟體1套(國立臺灣圖書館)	150,000
合 計	240,500



東南科技大學
應付款項明細表
109年7月31日

全1頁第1頁
 單位：新臺幣元

摘 要	金 額
應付費用-獎助學金	710,000
應付費用-勞健保費	3,052,412
應付費用-退撫儲金	2,930,276
應付費用-水電費	1,534,973
應付費用-超額年金給付	265,945
應付費用-教育部計畫案	3,223,040
應付費用-產學計畫案	3,536,231
應付費用-其他	2,465,531
應付設備款	1,281,000
應付人事費-董事	65,862
應付人事費-行政	404,437
應付人事費-教學	1,534,342
應付人事費-推廣	550,690
應付人事費-產學	4,166,924
合 計	25,721,663



東南科技大學
預收款項明細表
109年7月31日

全1頁第1頁
 單位：新臺幣元

摘 要	金 額
預收款-整體發展獎勵補助經費	33,636,545
預收款-教育部專案計畫	12,899,035
預收款-產學計畫案	11,458,287
預收款-推廣計畫案	4,306,139
預收款-其他	2,487,004
暫收款-學雜費	14,474,795
暫收款-住宿費	486,750
暫收款-廣西交通技職學院研習旅運費	716,536
暫收款-其他	412,153
合 計	80,877,244



東南科技大學
代收款項明細表
109年7月31日

全1頁第1頁
單位：新臺幣元

摘 要	金 額
代收學生-平安保險	1,680
代收學生-健康保險費	437,486
代收學生-學生會費	54,400
代收學生-其他(商保費、海青班課外活動費)	153,545
代轉獎助-政府機構	10,500
代收教師-其他	13,307
代扣稅捐-薪資	315,213
代扣其他-勞保	7,626
代扣其他-健保	17,174
代扣其他-補充健保	5,869
代收其他-其他	5,500
合 計	1,022,300



東南科技大學
存入保證金明細表
109年7月31日

全1頁第1頁
單位：新臺幣元

摘 要	金 額
租借場地保證金	380,000
圖書館借書保證金	80,000
廠商履約保證金	3,645,550
合 計	4,105,550



東南科技大學
應付代管資產明細表
109年7月31日

全1頁第1頁
單位：新臺幣元

摘 要	金 額
AR360度4D投影立體書展示1套(國立臺灣圖書館)	90,500
互動影像設計軟體1套(國立臺灣圖書館)	150,000
合 計	240,500



東南科技大學
最近3年財務分析表
106學年度至108學年度

全2頁第1頁
貨幣單位：新臺幣元

項目	計算公式	計算數據及比率		
		108學年度	107學年度	106學年度
學雜費收入占總收入比率(%)	學雜費收入 / 總收入 * 100%	480,599,138 688,261,315 *100% =69.83%	521,502,923 725,844,411 *100% =71.85%	549,572,994 749,021,678 *100% =73.37%
流動比率(%)	流動資產 / 流動負債 * 100%	689,222,797 107,621,207 *100% =640.42%	631,544,717 94,794,135 *100% =666.23%	616,996,929 80,110,011 *100% =770.19%
負債比率(%)	(負債總額 - 應付代管資產) / (資產總額 - 代管資產淨額) * 100%	(111,967,257-240,500) (2,092,940,746-240,500) *100% =5.34%	(98,435,395-0) (2,082,031,956-0) *100% =4.73%	(86,458,771-0) (2,102,505,825-0) *100% =4.11%
學雜費收入變動率(%)	(本學年度學雜費收入 - 上學年度學雜費收入) / 上學年度學雜費收入 * 100%	(480,599,138-521,502,923) 521,502,923 *100% =-7.84%	(521,502,923-549,572,994) 549,572,994 *100% =-5.11%	(549,572,994-606,469,702) 606,469,702 *100% =-9.38%
現金餘絀變動率(%)	(本學年度扣減不動產前現金餘絀 - 上學年度扣減不動產前現金餘絀) / 本學年度總收入 * 100%	(51,835,792-25,130,155) 688,261,315 *100% =3.88%	(25,130,155--23,450,666) 725,844,411 *100% =6.69%	(-23,450,666-13,518,564) 749,021,678 *100% =-4.94%
本期餘絀比率(%)	本期餘絀 / 總收入 * 100%	-2,623,072 688,261,315 *100% =-0.38%	-32,450,493 725,844,411 *100% =-4.47%	-42,484,203 749,021,678 *100% =-5.67%
現金流量比率(%)	(營運活動現金流量 + 附屬機構淨匯回數 - 購置動產、無形資產及其他資產現金支出) / 流動負債 * 100%	(96,940,446+0-45,104,654) 107,621,207 *100% =48.17%	(75,378,209+0-50,248,054) 94,794,135 *100% =26.51%	(19,866,958+0-43,317,624) 80,110,011 *100% =-29.27%
速動比率(%)	(流動資產 - 存貨 - 預付款項) / 流動負債 * 100%	(689,222,797-0-349,957) 107,621,207 *100% =640.09%	(631,544,717-0-1,168,033) 94,794,135 *100% =665.00%	(616,996,929-0-1,561,917) 80,110,011 *100% =768.24%
負債權益比率(%)	總負債期末餘額 / (累積餘絀 + 未指定用途權益基金) * 100%	111,967,257 (129,850,629+1,700,122,860) *100% =6.12%	98,435,395 (114,080,777+1,718,515,784) *100% =5.37%	86,458,771 (80,059,470+1,784,987,584) *100% =4.64%

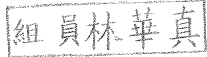


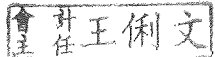
東南科技大學
最近3年財務分析表
106學年度至108學年度


全2頁第2頁
貨幣單位：新臺幣元

項目	計算公式	計算數據及比率		
		108學年度	107學年度	106學年度
短期可用資金比率	【現金及銀行存款 + 流動金融資產 + 應收款項 - (流動負債 - 預收款項 + 存入保證金 + 應付退休及離職金)】 / 人事費總額 (含退休撫卹及超額年金給付) * 100%	665,815,253+0+23,057,587-(107,621,207-80,877,244+4,105,550+0) 367,674,968 *100% =178.97%	615,780,003+0+14,596,681-(94,794,135-60,999,990+3,641,260+0) 409,767,380 *100% =144.70%	603,544,376+0+11,890,636-(80,110,011-52,681,731+6,348,760+0) 443,434,997 *100% =131.17%
短期可用資金	現金及銀行存款 + 流動金融資產 + 應收款項 - (流動負債 - 預收款項 + 存入保證金 + 應付退休及離職金)	665,815,253+0+23,057,587-(107,621,207-80,877,244+4,105,550+0) =658,023,327	615,780,003+0+14,596,681-(94,794,135-60,999,990+3,641,260+0) =592,941,279	603,544,376+0+11,890,636-(80,110,011-52,681,731+6,348,760+0) =581,657,972
舉債指數	(貨幣性負債 - 貨幣性資產) / 扣減不動產支出前現金餘絀	(30,849,513-840,022,160) 51,835,792 =0.00	(37,435,405-781,526,004) 25,130,155 =0.00	(33,777,040-766,935,812) -23,450,666 =0.00



製 表： 

主辦會計： 

校 長： 

董 事 長： 